

Ritsumeikan University

리츠메이칸대학 2025 1-2학기 교환학생
국제관계학과 이*연

목차

#01

일본 교토

- 교토 소개
- 교토 축제 및 행사

#02

리츠메이칸대학

- 기누가사 캠퍼스 소개
- 수강신청 및 수업
- 행사 및 축제

#03

리츠메이칸대학 타이쇼군 기숙사

- 타이쇼군 기숙사 소개
- 타이쇼군 기숙사 행사

#04

1년간의 교환학생을 마무리하며

- 일본 생활 정보
- 소감

< 리츠메이칸대학 캠퍼스 >

KIC : 교토 기누가사 캠퍼스

OIC : 오사카 이바라키 캠퍼스

BKC : 시가 비와코·구사쓰 캠퍼스

< 교환학생 수학 코스 >

RCE : 영어 과목 수강

IJL : 일본어 과목 수강

< KIC (교토 기누가사 캠퍼스) 기숙사 >

타이쇼군

우타노

토키와

리츠메이칸대학으로의 파견은
어떤 경험을 하고자 하는지에 따라
캠퍼스, 학과, 수학 코스 등 다양한 선택지가 있었습니다.
양질의 소개를 위해 이 자료는 붉은색으로 표시한 부분에
초점을 두어 작성하였습니다.

교토

: 역사와 문화 그리고 자연을 품은 도시

- 일본 혼슈 중서부에 위치

여름에는 기온이 35°C 이상으로 올라갈 때가 있으며 비가 많이 왔습니다.
겨울에는 기온이 0°C 정도로 내려가지만,
교토시 부근은 눈이 쌓이는 경우가 드물었습니다.

- 1,200년 간 고대 일본의 수도

자연과 어우러진 역사적 건축물 및 축제와 같은 전통 문화가
잘 보존되어 있어 일본의 특색과 아름다움을 경험할 수 있는 곳입니다.

- 근교 도시 : 오사카, 고베, 나라, 시가, 나고야

- 음식 : 말차, 야츠하시, 유도후, 오반자이 ...



(교토 가정식)

1 아라시야마 (Arashiyama bamboo forest)

2 료안지 (Ryoan-ji rock garden)

3 헤이안 신궁 (Heian Shrine)

4 난젠지 (Nanzen-ji temple)

5 기요미즈데라 (청수사) (Kiyomizu-dera temple)

6 후시미 이나리 신사 (Fushimi Inari Shrine)

7 조난구 (Zougan-ku temple)

8 보도인 (Bodoin temple)

★ : 리츠메이칸대학 (Ritsumeikan University)

Map labels: 히에이 산 (Hiei-san), 은각사 (Engaku-ji), 교토 (Kyoto), 무코시 (Mukoshi), 나가오카쿄시 (Nagaokakyou-shi), 야와타시 (Yawata-shi), 니조 성 (Nijo Castle), 료안지 (Ryoan-ji), 헤이안 신궁 (Heian Shrine), 난젠지 (Nanzen-ji), 기요미즈데라 (Kiyomizu-dera), 후시미 이나리 신사 (Fushimi Inari Shrine), 보도인 (Bodoin), 조난구 (Zougan-ku).

이외
야사카 신사
니시키키 시장 등

#01 교토 축제 및 행사

- 기온마쓰리 祇園祭 : 7월 내내 열리는 교토 대표 축제 중 하나



- 고잔오쿠리비 京都五山送り火

: 매년 8월 16일 오후 8시 시작, 교토의 다섯 산봉우리에 불을 놓는 행사



- 名月祭 : 히라노 신사에서 개최되는 달맞이 행사 (전통 음악 공연 진행)



- 즈이키마쓰리 瑞饋(ずいき)祭

: 기타노 텐만구에서 풍성한 수확에 감사하는 가을 축제



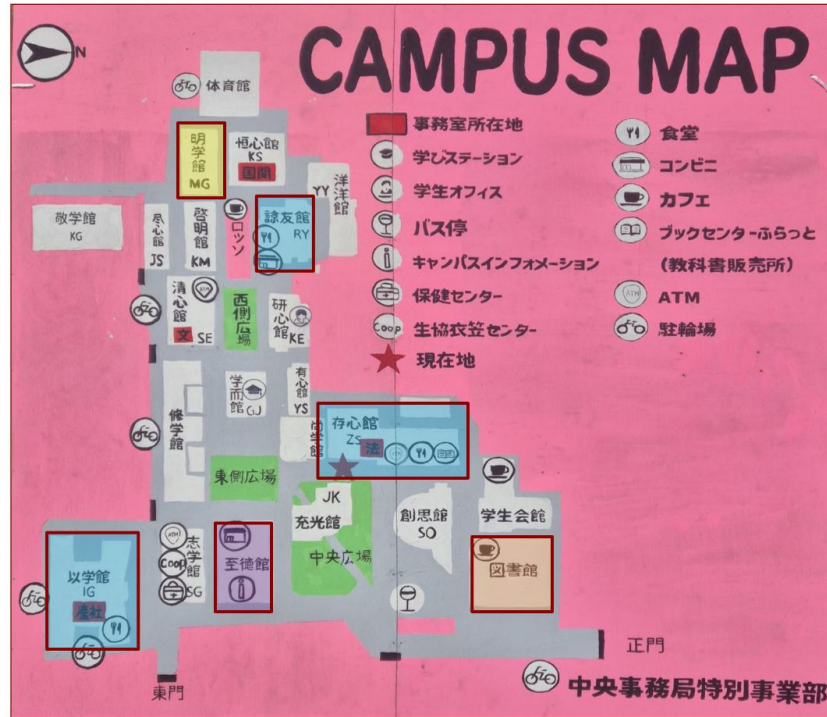
* 이 외에도 기타노 텐만구에서 매월 25일에 열리는 벼룩시장 등이 있습니다.

#02 기누가사 캠퍼스 소개

- **메이가쿠칸(MG) 건물** ■
: 1층에 국제 센터가 위치해 있습니다.



- **푸드 트럭**
: 학교 식당 외에 캠퍼스 안으로 푸드 트럭이 와서 사먹을 수 있습니다.



- **편의점** ■
: 캠퍼스 안에 있는 두 곳의 편의점 중 시토쿠칸 건물에 있는 편의점의 사진입니다. 전통 의상인 하카마, 리츠메이칸대학 상품 등도 팝니다.



- **학식** ■
: 존신칸(ZS), 료유칸(RY), 이가쿠칸(IG) 건물에 식당이 있습니다. 먹고 싶은 걸 골라 주문하여 쟁반에 담고 나서 계산을 하는 시스템입니다.



- **히라이 카이치로 기념 도서관** ■
: 1층에서 대출 및 반납을 할 수 있습니다.

#02 기누가사 캠퍼스 소개



• 동쪽 광장

: 인공 잔디 광장입니다. 밥을 먹거나 누워서 쉬는 등 자유로운 활동이 가능합니다. 때때로 왼편의 무대에서 공연을 하기도 합니다.




• 학생회관 & 교내 카페

: 본 건물은 학생회관입니다. 1층에 카페 “JUNGE”가 있습니다. 음료나 간단한 빵류 이외에 크레페 등도 맛볼 수 있습니다. 엄청 큰 파르페도 팔고 있습니다. 친구들과 함께 도전해보시길 바랍니다.

메이가쿠칸

코신칸

료유칸



• 서쪽 광장 부근

: 가운데 위치한 코신칸(KS)건물은 국제관계학부 건물입니다. 1층에 라운지가 있습니다.

왼쪽 계단으로 내려가면 지하에 베이커리 카페 “ROSSO”와 식당 겸 라운지가 있습니다. 료유칸(RY) 1층 식당과 연결되어 있어 학식을 가져와 먹을 수 있습니다.

오른쪽에 도시락 가게 “できた亭”와 또 다른 작은 편의점이 있습니다.



• Beyond Borders Plaza(BBP)

: 1층은 라운지와 같은 공간으로 일부 행사가 있을 때를 제외하면 누구나 언제든지 이용 가능합니다. 2층은 언어공부와 관련된 곳으로 자습할 수 있는 공간이 마련되어 있으며, 원하는 도서를 이용할 수 있습니다. 영어 및 다른 외국어 회화 등을 연습할 수 있는 프로그램도 진행됩니다. 별도의 신청 없이 자유롭게 참여할 수 있습니다.

언어 교환 프로그램(LEP)도 학기마다 운영되고 있습니다. 매칭된 사람들끼리 주1회 이상 활동을 하게 됩니다. 공부 방식 및 만나는 방법, 시간 등은 상의 하에 자율적으로 정합니다.

ROSSO

できた亭

#02 수강신청 및 수업

• 수업 시간표

: 교시로 수업 시간이 나누어져 있습니다.
점심시간이 따로 있습니다.

Class Hours	
1st Period	9:00 a.m.~10:35 a.m.
2nd Period	10:45 a.m.~12:20 p.m.
Lunch	12:20 p.m.~1:10 p.m.
3rd Period	1:10 p.m.~2:45 p.m.
4th Period	2:55 p.m.~4:30 p.m.
5th Period	4:40 p.m.~6:15 p.m.
6th Period	6:25 p.m.~8:00 p.m.
7th Period	8:10 p.m.~9:45 p.m.

• CSC 수업

(Campus Specific Courses)

일본의 전통 문화 수업입니다.
일본어로 강의도 들으며 차, 꽃꽂이 등을 직접 체험해볼 수 있는 수업입니다.
캠퍼스 밖에서 수업을 하는 경우도 있으며, 별도로 수강료를 지불해야 합니다.
수강 신청 후 취소는 불가합니다.

• 수강신청 방법

: 수강 가능 수업 목록을 바탕으로 정한 수강하고 싶은 수업 리스트와 백업 리스트를 수강신청 기간 내에 제출하면 됩니다.
- 수강신청 기간은 한 번이며 이후 수강 취소 기간을 제외한 수강 정정 기간은 없습니다.

<수강 가능 수업 목록>

1 [캠퍼스] 2 [수업 언어]		[수업명]	[학점]	3 [개설 학과]	4 [요일] [교시] [교실] 5 [수강 정원]
KIC	English	Innovations in Language Teaching	2	L	Letters
KIC	English	Lecture for Humanities	2	LM	Letters
KIC	English	IR18-EE311 Peace and Conflict Studies	2	RB	International Relations
KIC	English	IR18-EE312 International Organizations	2	RB	International Relations
OIC	English/Japanese	Cross-cultural Encounters 1	2	GT	Liberal Arts Course
BKC	English	Introductory Macroeconomics	2	E	Economics

Mon	4	清SE001	No Limit	
Fri	3	学GJ313	No Limit	
Thu	2	恒KS201	7	High possibility of lottery
Mon	4	明MG002	7	High possibility of lottery
Wed	4	AN328	15	High possibility of lottery
Thu	2	C103	10	High possibility of lottery

- 1 다른 캠퍼스의 수업도 들을 수 있습니다. 다만, 캠퍼스 간 이동 시간을 고려해야 하며 교통비는 개인 부담입니다.
- 2 RCE코스의 경우 대체로 영어를 사용한 수업을 듣게 됩니다.
그러나 수업의 특성이나 학생들의 이해를 위해 일본어와 같은 다른 언어가 허용된 경우도 있었습니다.
- 3 본인이 선택한 학과 이외에 다른 학과에서 개설한 수업도 들을 수 있었습니다.
- 4 수강 신청 이후 수강 취소를 제외한 정정 기간은 없습니다.
그러므로 수강 신청을 할 때 선택하고자 하는 수업들의 요일과 교시가 겹치지 않도록 주의해야 합니다.
- 5 수업마다 유학생의 수강 정원이 다릅니다.
수강 정원이 적은 수업에 많은 학생들이 수강 신청을 한다면, 추첨하여 수강자를 선출합니다.
만약 추첨에서 떨어지면 수강 신청 기간에 제출한 백업리스트에서 자동으로 수업이 채워집니다.

#02 행사 및 축제

• 동아리 홍보(제)



4월에 동아리 홍보 기간이 있습니다. 이 때 관심있는 동아리의 부스에서 설명을 듣거나 질문을 할 수 있었습니다. 동아리 정식 입부 전에 견학할 수 있는 기간을 안내해주기도 했습니다. 건물 게시판에 동아리 홍보물이 있어 참고할 수도 있습니다.

• 리츠메이칸대학 기누가사 캠퍼스 축제

캠퍼스 별로 축제 일정이 달랐으며 기누가사 캠퍼스는 12월에 축제를 개최했습니다. 일요일 하루 동안 오전 11시부터 오후 7시 정도까지 진행되었습니다.

야외 부스에서는 학생들이 쥬러스, 오뎅, 소떡소떡, 소롱포 등의 여러 음식을 판매했습니다. 동쪽 광장, 서쪽 광장, 도서관 부근에 설치된 무대 총 3곳에서는 치어댄스, 아카펠라 등의 여러 공연이 동시에 진행되었습니다. 공연 분야 외의 동아리도 찾아볼 수 있었습니다. 만화, 코스프레, 철도 등의 동아리는 부원들의 활동과 관심사를 사진이나 작품의 형태로 전시하기도 했습니다. 또한, 한 건물의 층별로 난이도를 나누어 방탈출과 같은 추리 게임, 기계의 인체 인식을 활용한 모션 게임, 마술 등 참여나 체험을 해볼 수 있는 활동으로 구성된 경우도 있었습니다.

학생들이 준비한 활동들을 경험하면서 스탬프를 모으는 행사도 함께 진행되었습니다.



#03 타이쇼군 기숙사 소개

• 리츠메이칸대학 타이쇼군 기숙사



공식 명칭 : “Ritsumeikan University International House Taishogun ”

총 4층으로 이루어져 있습니다.

호실은 입실 허가증에서 확인할 수 있습니다.

입주할 때 RM(유학생의 적응을 도와주는 리츠메이칸 학생)들을 통해 기숙사 시설을 안내 받을 수 있으며, 이후 계약소 서류 제출과 관련한 도움도 받을 수 있습니다.

학교와 엔마치역(가장 가까운 역)까지 도보로 15~20분만에 갈 수 있습니다. 기숙사 앞에 버스 정류장도 있어 대중교통 접근성이 좋습니다.

• 방 (1인실)



방 안에는 기본적으로 세면대, 신발장, 작은 냉장고, 침대, 옷장, 서랍, 책상, 책상, 의자, 쓰레기통, 냉난방기, 책상 스탠드가 마련되어 있습니다.

드라이기, 옷걸이, 멀티탭 등은 없어서 개인적으로 구매해야 합니다. 일찍 입주하면 전 교환학생들이 두고 간 물품들을 얻을 수 있었습니다.

기숙사 공용 와이파이를 사용할 수 있습니다.

개인 쓰레기는 쓰레기 봉투를 직접 구매하여 처리해야 합니다. 마트에서 구입할 수 있습니다.

방 위치상 공용 식당, 샤워실 및 세탁실이 멀리 있어서 물품을 담아 다닐 수 있는 바구니를 이용하였습니다.

• 기숙사 생활 정보



2주에 한 번 침구류를 교체할 수 있습니다. 사용한 침구류를 반납하고, 새로운 침구류를 들고 오면 됩니다.

공동 현관에서 서류, 행사 등의 여러 안내사항을 게시하고 있습니다.

입주할 때 방 열쇠를 받을 수 있습니다. 이 열쇠는 공동현관 문을 열기 위해서도 필요합니다.

#03 타이쇼군 기숙사 소개

• 공용 시설

식당 겸 라운지(LDK), 스터디룸, 세탁실(세탁, 건조, 다림질 가능), 옥상, 샤워실(부스형), 화장실 등이 있습니다.

기숙사 가이드북을 통해 공용시설별 이용시간 및 방법, 주의사항을 확인할 수 있습니다.

• 식당 겸 라운지 (LDK)



공용 식기와 주방 기구를 이용할 수 있습니다.

개인마다 지정된 서랍을 이용할 수 있어 조미료나 도구 등 개인 물품을 둘 수 있습니다.

라운지 중간에 TV가 있어 방송이나 개인 기기를 연결하여 사용할 수 있습니다.

학생당 한 달에 한 번, 주방 청소 및 정리, 쓰레기를 배출하는 “Cleaning Duty”를 해야 합니다.

• 스터디룸




4개의 좌석이 마련되어 있습니다. 별도의 예약 없이 빈 좌석을 자유롭게 이용할 수 있습니다.

• 옥상



옥상에서 세탁물을 건조할 수 있습니다. 성별로 사용구역이 분리되어 있습니다.

옥상에서 “고잔 오키리비”도 직접 관람할 수 있습니다. 5개의 형태 중 大자 2개가 타오르는 모습이 보입니다.



• 안마당



기숙사 내에 있는 마당입니다. 야외에 테이블과 의자가 있어 자유롭게 이용할 수 있습니다.

때로 이곳에서 재난대비훈련이나 행사도 이루어졌습니다.

#03 타이쇼군 기숙사 행사

기숙사 행사는 약 한달마다 진행되며 자발적인 참여를 기반으로 하고 있습니다.
 주로 RM들이 기획하고 주도합니다.
 해당 달에 연상되는 이미지나 기념일을 토대로 행사가 기획되었습니다.
 7월-다나바타, 10월-할로윈, 12월-크리스마스 등




- **타코야키 파티**
 : 타코야키의 재료를 구입해와 파티에 참여한 사람들끼리 만들어 먹었습니다. 만들면서 이야기하며 친목을 다질 수 있었습니다.



- **스모어 파티**
 : 구비된 재료로 스모어를 만들어 먹었습니다. 참여한 사람들과 인사를 나누며 교류할 수 있었습니다.



- **환영회**
 : 학기마다 입주하는 학생들이 있기에 새로 온 학생들을 환영하며, 기존 학생들과도 만남을 가질 수 있게 하는 파티였습니다. 자기소개, 기숙사 규칙과 관련된 퀴즈나 숫자 빙고 게임도 하였습니다.



- **송별회**
 : 학기마다 퇴소하는 학생들이 있기에 마지막 인사 및 학기에 대한 마무리를 하고자 기획된 행사였다고 생각합니다. 이 때 모두가 피자를 나누어 먹으며 이야기를 나누곤 했습니다.



- **다나바타 행사**
 : 일본은 다나바타(칠석) 때 소원을 적은 종이를 대나무에 매다는 문화가 있습니다. 누구나 언제든지 참여할 수 있도록 1층 현관에 화분을 마련하여 진행되었습니다.



- **할로윈 파티**
 : 할로윈을 맞이하여 파티가 열렸습니다. 분장 대회와 귀신의 집이 운영되었습니다. 슈퍼맨, 악마, 늑대인간 등의 의상을 입고 온 학생들이 있었습니다. RM들이 직접 다목적실을 귀신의 집으로 꾸미고 운영하여 재미있는 할로윈을 보낼 수 있었습니다.

#03 타이쇼군 기숙사 행사

대체로 기숙사생들끼리 교류하지만, 때때로 타이쇼군 주민분들과 교류할 수 있는 행사도 개최되었습니다.

• 커뮤니티 행사

: 다른 나라의 문화 관련 부분을 주민분들께 소개했습니다. 또한, 악기 연주 및 공연, 서예, 색종이 접기 등의 활동도 진행되었습니다.

주민분들과 유학생들이 어우러지며 교류할 수 있었던 시간이었습니다.



• 언어 교환 행사

: 유학생들이 자국의 언어를 방문하신 타이쇼군 주민분들께 알려드리는 행사였습니다. 주민분들께서는 자신의 외국어 레벨에 따라 1~3단계 중 선택할 수 있었습니다.

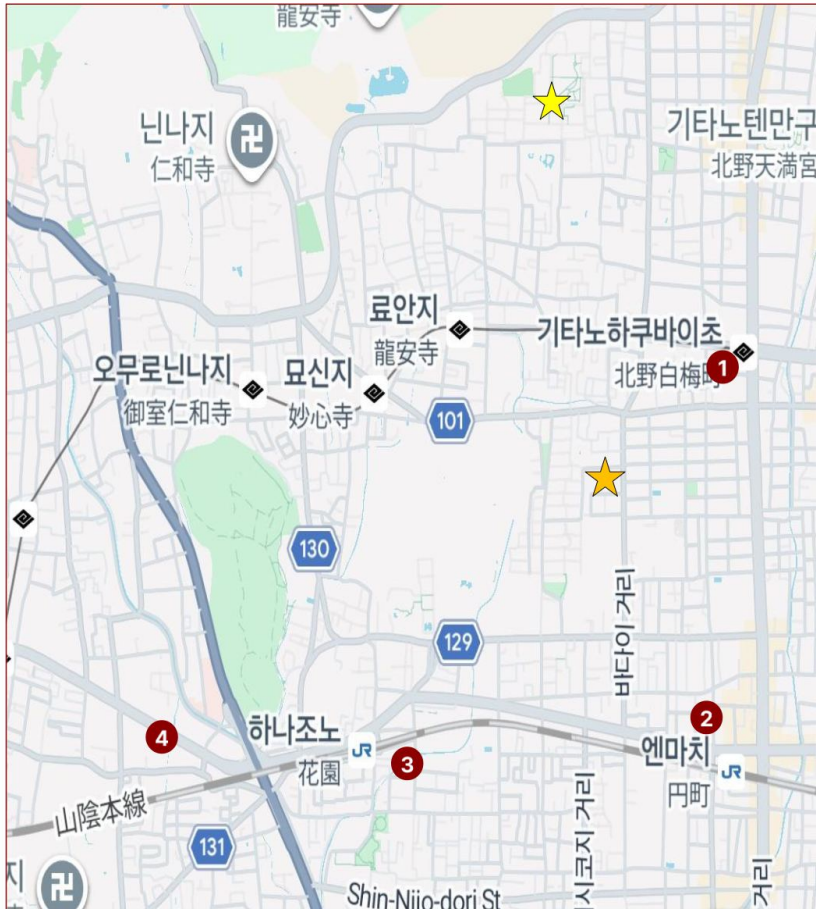
- 1단계 (인사) : 안녕(하세요)
- 2단계 (맛 표현) : ~가 맛있어요
- 3단계 (자기소개) : 안녕하세요, 제 이름은 ~입니다.

이러한 말들을 알려드리며, 주민분들과 대화하며 교류할 수 있었습니다.



#04 일본 생활 정보

• 식료품점, 전자기기점 추천



★ : 리츠메이칸대학 ★ : 타이쇼군 기숙사

- 1 Izumiya : 한국의 대형마트와 유사한 곳으로 기숙사에서 가깝습니다. 1층에서는 식료품을 팔며 3층에 “Seria”란 다이소와 같은 매장이 있습니다. 1층에서 “Hinatas” 카드를 만들어 포인트를 적립할 수 있습니다.
- 2 Edion : 큰 전자기기 매장입니다. 다양한 상품이 여러 가격대로 있어 예산에 맞는 상품을 구입할 수 있었습니다.
- 3 Sundi : ‘하나조노’역 아래쪽에 위치한 상점입니다. 과자와 유제품, 아이스크림 등을 비교적 저렴한 가격에 구입할 수 있었습니다.
- 4 Gyomu Super (業務スーパー)
: 대용량 제품을 저렴하게 사기 좋은 상점입니다. 야채나 과일도 괜찮은 품질의 상품들이 있습니다. 한국 장류, 냉동식품이나 신라면 외 너구리, 진라면, 육개장 등도 있었습니다. 엔마치역 쪽에도 또 다른 교무슈퍼가 있지만, 이 곳이 규모가 조금 더 큼니다.
 - 지점명은 생략했습니다.
 - 이외에도 “Fresco”나 드럭 스토어 등 다양한 상점이 있습니다.

• 어플리케이션 추천



라인 LINE

: 연락 수단으로 많이 이용됩니다.



타베로그 Tabelog

: 음식점 검색, 예약 등을 할 수 있습니다.



Japan Transit Planner

: 목적지까지의 다양한 경로를 알 수 있습니다.



모인 해외송금 MOIN

: 신속한 국제송금을 할 수 있습니다.



PayPay

: 결제 수단과 송금에 사용할 수 있습니다.



Safety tips / 全国避難ガイド

(전국피난가이드)



: 자연재해 정보이나 대피소 정보를 알 수 있습니다.

#04 소감

리츠메이칸대학에서의 1년은
교환학생 기간을 연장하고 싶을 정도로
즐겁고 멋진 날들의 연속이었습니다.

“잘 생활할 수 있을까?”라는 불안을 안고 도착한 낯선 땅에서
여러 사람과 만나 이곳저곳을 여행하며 추억을 쌓고
일본을 알아갔습니다.

어느 때보다도 자유로웠기에 다가올 미래를 위해
관심 있는 분야를 살펴보고, 관련 수업 수강하거나 경험하는
도전도 해보았습니다.

무더운 여름, 시린 겨울과 언어 장벽이란 고비도 있었지만,
불안을 이겨내고 얻은 인연과 경험, 용기로
차근히 이겨낼 수 있었습니다.

2025년은 끝을 맞이했지만 그 해에 제가 배우고 겪은 것은
오래도록 가치관으로, 태도로, 추억으로 남을 것입니다.



감사합니다